

РОЗГЛЯНУТО

(найменування органу, який розглянув фінансовий план)

М. П. (посада, П.І.Б., дата, підпис)

ПОГОДЖЕНО

(найменування органу, з яким погоджено фінансовий план)

М. П. (посада, П.І.Б., дата, підпис)

Додаток 1

до Порядку складання, затвердження та контролю виконання фінансових планів комунальних підприємств м. Біла Церква

ЗАТВЕРДЖЕНО

(номер відповідного рішення виконавчого комітету)

М. П. (посада, П.І.Б., дата, підпис)

Підприємство - КП БМР Служба приватизації	Рік	Коди
Організаційно-правова форма	за ЄДРПОУ	20579025
Територія	за КОПФГ	150
Орган державного управління	за КОАТУУ	3210300000
Галузь	за СПОДУ	
Вид економічної діяльності	за ЗКГНГ	
Одиниця виміру, тис. грн	за КВЕД	84.11
Форма власності - Госпрозрахункова	Стандарти звітності П(с)БОУ	
Середньооблікова кількість штатних працівників - 2	Стандарти звітності МСФЗ	
Місцезнаходження - м. Біла Церква, Торгова пл, 11		
Телефон - 39-11-66		
Прізвище та ініціали керівника - Бринок Т.Л.		

**ФІНАНСОВИЙ ПЛАН ПІДПРИЄМСТВА НА 2021\_рік**

**Основні фінансові показники**

Найменування показника	Код рядка	Факт минулого року 2019	Фінансовий план поточного року 2020	Прогноз на поточний рік 2020	Плановий рік 2021
1	2	3	4	5	6
<b>I. Формування фінансових результатів</b>					
Чистий дохід від реалізації продукції (товарів, робіт, послуг)	1000	133	100	120	100
Собівартість реалізованої продукції (товарів, робіт, послуг)	1010	(142)	(92)	(120)	(92)
<b>Валовий прибуток/збиток</b>	1020	<b>(9)</b>	<b>8</b>	-	<b>8</b>
Адміністративні витрати	1030	-	-	-	-
Витрати на збут	1060	-	-	-	-
Інші операційні доходи	1070	-	-	-	-
Інші операційні витрати	1080	-	-	-	-
<b>Фінансовий результат від операційної діяльності</b>	1100	<b>(9)</b>	<b>8</b>	-	<b>8</b>
<b>ЕБІТДА</b>	1310	-	<b>8</b>	-	<b>8</b>
<b>Рентабельність ЕБІТДА</b>	5010	-	<b>8,0</b>	-	<b>8,0</b>
Дохід від участі в капіталі	1110	-	-	-	-
Втрати від участі в капіталі	1120	( )	( )	( )	-
Інші фінансові доходи	1130	-	-	-	-
Фінансові витрати	1140	( )	( )	( )	-
Інші доходи	1150	-	-	-	-
Інші витрати	1160	-	-	-	-
<b>Фінансовий результат до оподаткування</b>	1170	<b>(9)</b>	<b>8</b>	-	<b>8</b>
Витрати з податку на прибуток	1180	-	(1)	-	(1)
Дохід з податку на прибуток	1181	-	-	-	-
Прибуток від припиненої діяльності після оподаткування	1190	-	-	-	-
Збиток від припиненої діяльності після оподаткування	1191	( )	( )	( )	-
<b>Чистий фінансовий результат</b>	1200	<b>(9)</b>	<b>7</b>	-	<b>7</b>
Прибуток	1201	-	7	-	7
Збиток	1202	(9)	( )	( )	-
<b>II. Розрахунки з бюджетом</b>					
Сплата податків та зборів до Державного бюджету України (податкові платежі), усього, у тому числі:	2110	1	2	1	2
податок на прибуток підприємств	2111	-	1	-	1
податок на додану вартість, що підлягає сплаті до бюджету за підсумками звітного періоду	2112	-	-	-	-
податок на додану вартість, що підлягає відшкодуванню з бюджету за підсумками звітного періоду	2113	( )	( )	( )	-

Найменування показника	Код рядка	Факт минулого року 2019	Фінансовий план поточного року 2020	Прогноз на поточний рік 2020	Плановий рік 2021
1	2	3	4	5	6
аквизитний податок	2114	-	-	-	-
відрахування частини чистого прибутку державними унітарними підприємствами та їх об'єднаннями	2115	1	1	1	1
рентна плата за транспортування	2116	-	-	-	-
рентна плата за користування надрами	2117	-	-	-	-
Сплата податків та зборів до місцевих бюджетів (податкові платежі)	2120	22	15	16	15
<b>Інші податки, збори та платежі на користь держави, усього, у тому числі:</b>	2130	10	9	9	9
відрахування частини чистого прибутку господарськими товариствами, у статутному капіталі яких більше 50 відсотків акцій (часток, паїв) належать державі, на виплату дивідендів на державну частку	2131	-	-	-	-
єдиний внесок на загальнообов'язкове державне соціальне страхування	2133	10	9	9	9
<b>Усього виплат на користь держави</b>	2200	33	26	26	26
<b>III. Рух грошових коштів</b>					
<b>Залишок коштів на початок періоду</b>	3405	32	21	22	32
Цільове фінансування	3030	-	-	-	-
Чистий рух коштів від операційної діяльності	3195	(10)	7	-	7
Чистий рух коштів від інвестиційної діяльності	3295	-	-	-	-
Чистий рух коштів від фінансової діяльності	3395	-	-	-	-
Вплив зміни валютних курсів на залишок коштів	3410	-	-	-	-
<b>Залишок коштів на кінець періоду</b>	3415	22	28	32	39
Капітальні інвестиції	4000	-	-	-	-
<b>V. Коefіцієнтний аналіз</b>					
Рентабельність діяльності	5040	-6,8	7,0	0,0	7,0
Рентабельність активів	5020	-40,9	20,6	0,0	38,9
Рентабельність власного капіталу	5030	-40,9	25,9	0,0	63,6
Коefіцієнт фінансової стійкості	5110	73,3	3,9	3,3	1,6
Коefіцієнт зносу основних засобів	5220	1,0	1,0	1,0	1,0
<b>VI. Звіт про фінансовий стан</b>					
Необоротні активи, усього, у тому числі:	6000				
основні засоби	6001	-	-	-	-
первісна вартість	6002	6	6	6	6

Найменування показника	Код рядка	Факт минулого року 2019	Фінансовий план поточного року 2020	Прогноз на поточний рік 2020	Плановий рік 2021
1	2	3	4	5	6
знос	6003	6	6	6	6
Оборотні активи, усього, у тому числі:	6010	22			
гроші та їх еквіваленти	6011	22	34	30	18
<b>Усього активи</b>	6020	22	34	30	18
Довгострокові зобов'язання і забезпечення	6030				
Поточні зобов'язання і забезпечення	6040	0	7	7	7
<b>Усього зобов'язання і забезпечення</b>	6050	0	7	7	7
У тому числі державні гранти і субсидії	6060				
У тому числі фінансові запозичення	6070				
<b>Власний капітал</b>	6080	22	27	23	11
<b>VII. Кредитна політика</b>					
Отримано залучених коштів, усього, у тому числі:	7000	-	-	-	-
довгострокові зобов'язання	7001				
короткострокові зобов'язання	7002				
інші фінансові зобов'язання	7003				
Повернено залучених коштів, усього, у тому числі:	7010	-	-	-	-
довгострокові зобов'язання	7011				
короткострокові зобов'язання	7012				
інші фінансові зобов'язання	7013				
<b>VIII. Дані про персонал та витрати на оплату праці</b>					
Середня кількість працівників (штатних працівників, зовнішніх сумісників та працівників, що працюють за цивільно-правовими договорами), у тому числі:	8000	2	2	2	2
директор	8001	1	1	1	1
адміністративно-управлінський персонал	8002	-	-	-	-
працівники	8003	1	1	1	1
<b>Витрати на оплату праці</b>	8010	124	84	106	84
Середньомісячні витрати на оплату праці одного працівника (грн), усього, у тому числі:	8020	5 167,0	3 500,0	4 416,7	3 500,0
директор	8021	8 833,0	5 666,0	7 500,0	5 700,0
адміністративно-управлінський персонал	8022				
працівники	8023	1 500,0	1 334,0	1 333,3	1 300,0

Керівник

*Жагаларська*  
(посада)

(підпис)

(ініціали, прізвище)

*Т.М. Врешняк*  
(ініціали, прізвище)

## I. Формування фінансових результатів

Найменування показника	Код рядка	Факт моніторингу року 2019	Фінансовий план поточного року 2020	Прогноз на поточний рік 2020	Повний рік (факт) 2021р	У тому числі за кварталами				Пояснення та обґрунтування до збільшеного рівня доходу/витрат
						I	II	III	IV	
1	2	3	4	5	6	7	8	9	10	11
<b>Доходи і витрати (деталізація)</b>										
Чистий дохід від реалізації продукції (товарів, робіт, послуг)	1000	133	100	120	100	25	25	25	25	
Собівартість реалізованої продукції (товарів, робіт, послуг)	1010	(142)	(92)	(120)	(92)	(23)	(23)	(23)	(23)	
Витрати на сировину та основні матеріали	1011	( )	( )	( )	-	( )	( )	( )	( )	
Витрати на паливо	1012	( )	( )	( )	-	( )	( )	( )	( )	
Витрати на електроенергію	1013	( )	( )	( )	-	( )	( )	( )	( )	
Витрати на оплату праці	1014	(124)	(84)	(108)	(84)	(21)	(21)	(21)	(21)	
Відрахування на соціальні заходи	1015	(10)	(6)	(6)	(6)	(2)	(2)	(1)	(1)	
Витрати, що здійснюються для підтримання об'єктів в робочому стані (проведення ремонту, технічного огляду, нагляд, обслуговування тощо)	1016	( )	( )	( )	-	( )	( )	( )	( )	
Амортизація основних засобів і нематеріальних активів	1017	( )	( )	( )	-	( )	( )	( )	( )	
Інші витрати (розшифрувати)	1018	(8)	(2)	(6)	(2)	( )	( )	(1)	(1)	
Валовий прибуток (убиток)	1020	(9)	8	-	8	2	2	2	2	
Адміністративні витрати, у тому числі:	1030	( )	( )	( )	-	( )	( )	( )	( )	
витрати, пов'язані з використанням власних службових автомобілів	1031	( )	( )	( )	-	( )	( )	( )	( )	
витрати на оренду службових автомобілів	1032	( )	( )	( )	-	( )	( )	( )	( )	
витрати на консалтингові послуги	1033	( )	( )	( )	-	( )	( )	( )	( )	
витрати на страхові послуги	1034	( )	( )	( )	-	( )	( )	( )	( )	
витрати на аудиторські послуги	1035	( )	( )	( )	-	( )	( )	( )	( )	
витрати на службові відрахування	1036	( )	( )	( )	-	( )	( )	( )	( )	
витрати на зв'язок	1037	( )	( )	( )	-	( )	( )	( )	( )	
витрати на оплату праці	1038	( )	( )	( )	-	( )	( )	( )	( )	
відрахування на соціальні заходи	1039	( )	( )	( )	-	( )	( )	( )	( )	
амортизація основних засобів і нематеріальних активів загальнооскопярського призначення	1040	( )	( )	( )	-	( )	( )	( )	( )	
витрати на операційну оренду основних засобів та рішень, що мають загальнооскопярське призначення	1041	( )	( )	( )	-	( )	( )	( )	( )	
витрати на страхування майна загальнооскопярського призначення	1042	( )	( )	( )	-	( )	( )	( )	( )	
витрати на страхування загальнооскопярського персоналу	1043	( )	( )	( )	-	( )	( )	( )	( )	
організаційно-технічні послуги	1044	( )	( )	( )	-	( )	( )	( )	( )	
консультативні та інформаційні послуги	1045	( )	( )	( )	-	( )	( )	( )	( )	
виробничі послуги	1046	( )	( )	( )	-	( )	( )	( )	( )	
послуги з оцінки майна	1047	( )	( )	( )	-	( )	( )	( )	( )	
витрати на оренду праці загальнооскопярського персоналу	1048	( )	( )	( )	-	( )	( )	( )	( )	
витрати на підвищення кваліфікації та перепідготовку кадрів	1049	( )	( )	( )	-	( )	( )	( )	( )	
витрати на утримання основних фондів, інших необоротних активів загальнооскопярського використання, у тому числі:	1050	( )	( )	( )	-	( )	( )	( )	( )	
витрати на поліпшення основних фондів	10501	( )	( )	( )	-	( )	( )	( )	( )	
інші адміністративні витрати (розшифрувати)	1051	( )	( )	( )	-	( )	( )	( )	( )	
Витрати на збут, у тому числі:	1060	-	-	-	-	-	-	-	-	
транспортні витрати	1061	( )	( )	( )	-	( )	( )	( )	( )	
витрати на зберігання та упаковку	1062	( )	( )	( )	-	( )	( )	( )	( )	
витрати на оплату праці	1063	( )	( )	( )	-	( )	( )	( )	( )	
відрахування на соціальні заходи	1064	( )	( )	( )	-	( )	( )	( )	( )	
амортизація основних засобів і нематеріальних активів	1065	( )	( )	( )	-	( )	( )	( )	( )	
витрати на рекламу	1066	( )	( )	( )	-	( )	( )	( )	( )	
інші витрати на збут (розшифрувати)	1067	( )	( )	( )	-	( )	( )	( )	( )	



Найменування показника	Код рахунка	Факт минулого року 2019	Фінансовий план поточного року 2020	Прогноз на поточний рік 2020	Плановий рік (усього) 2021р	У тому числі за кварталами				Повіщення та обґрунтування до запланованого рівня доходів/витрат
						I	II	III	IV	
I	2	3	4	5	6	7	8	9	10	11
Інші операційні доходи, усього, у тому числі:	1070	-	-	-	-	-	-	-	-	-
курсові різниці	1071	-	-	-	-	-	-	-	-	-
нетипові операційні доходи (розшифрувати)	1072	-	-	-	-	-	-	-	-	-
інші операційні доходи (розшифрувати)	1073	-	-	-	-	-	-	-	-	-
Інші операційні витрати, усього, у тому числі:	1080	-	-	-	-	-	-	-	-	-
курсові різниці	1081	( )	( )	( )	-	( )	( )	( )	( )	-
нетипові операційні витрати (розшифрувати)	1082	( )	( )	( )	-	( )	( )	( )	( )	-
витрати на благодійну допомогу	1083	( )	( )	( )	-	( )	( )	( )	( )	-
вдарахування до резерву сумнівних боргів	1084	( )	( )	( )	-	( )	( )	( )	( )	-
вдарахування до пенсійних фондів	1085	( )	( )	( )	-	( )	( )	( )	( )	-
інші операційні витрати (розшифрувати)	1086	( )	( )	( )	-	( )	( )	( )	( )	-
<b>Фінансовий результат від операційної діяльності</b>	<b>1100</b>	<b>(9)</b>	<b>8</b>	<b>-</b>	<b>8</b>	<b>2</b>	<b>2</b>	<b>2</b>	<b>2</b>	<b>2</b>
Доход від участі в капіталі (розшифрувати)	1110	-	-	-	-	-	-	-	-	-
Витрати від участі в капіталі (розшифрувати)	1120	( )	( )	( )	-	( )	( )	( )	( )	-
Інші фінансові доходи (розшифрувати)	1130	-	-	-	-	-	-	-	-	-
Фінансові витрати (розшифрувати)	1140	( )	( )	( )	-	( )	( )	( )	( )	-
Інші доходи, усього, у тому числі:	1150	-	-	-	-	-	-	-	-	-
курсові різниці	1151	-	-	-	-	-	-	-	-	-
інші доходи (розшифрувати)	1152	-	-	-	-	-	-	-	-	-
Інші витрати, усього, у тому числі:	1160	-	-	-	-	-	-	-	-	-
курсові різниці	1161	( )	( )	( )	-	( )	( )	( )	( )	-
інші витрати (розшифрувати)	1162	( )	( )	( )	-	( )	( )	( )	( )	-
<b>Фінансовий результат до оподаткування</b>	<b>1170</b>	<b>(9)</b>	<b>8</b>	<b>-</b>	<b>8</b>	<b>2</b>	<b>2</b>	<b>2</b>	<b>2</b>	<b>2</b>
Витрати з податку на прибуток	1180	-	(1)	( )	(1)	( )	( )	( )	( )	(1)
Доход з податку на прибуток	1181	-	-	-	-	-	-	-	-	-
Прибуток від операційної діяльності після оподаткування	1190	-	-	-	-	-	-	-	-	-
Збиток від операційної діяльності після оподаткування	1191	( )	( )	( )	-	( )	( )	( )	( )	-
<b>Чистий фінансовий результат, у тому числі:</b>	<b>1200</b>	<b>(9)</b>	<b>7</b>	<b>-</b>	<b>7</b>	<b>2</b>	<b>2</b>	<b>2</b>	<b>2</b>	<b>1</b>
прибуток	1201	-	7	-	7	2	2	2	2	1
збиток	1202	(9)	( )	( )	-	( )	( )	( )	( )	-
<b>Усього доходів</b>	<b>1210</b>	<b>133</b>	<b>109</b>	<b>120</b>	<b>100</b>	<b>25</b>	<b>25</b>	<b>25</b>	<b>25</b>	<b>25</b>
<b>Усього витрат</b>	<b>1220</b>	<b>(142)</b>	<b>(93)</b>	<b>(120)</b>	<b>(93)</b>	<b>(23)</b>	<b>(23)</b>	<b>(23)</b>	<b>(23)</b>	<b>(24)</b>
Неконтрольована частка	1230	-	-	-	-	-	-	-	-	-
<b>Результат показника ЄВІТДА</b>										
Фінансовий результат від операційної діяльності, рядок 1100	1300	(9)	8	-	8	2	2	2	2	2
плюс: амортизації, рядок 1430	1301	-	-	-	-	-	-	-	-	-
мінус: операційні доходи від курсових різниць, рядок 1071	1302	-	-	-	-	-	-	-	-	-
плюс: операційні витрати від курсових різниць, рядок 1081	1303	-	-	-	-	-	-	-	-	-
мінус: зрештово нетипові операційні доходи, рядок 1072	1304	-	-	-	-	-	-	-	-	-
плюс: зрештово нетипові операційні витрати, рядок 1082	1305	-	-	-	-	-	-	-	-	-
<b>ЄВІТДА</b>	<b>1310</b>	<b>(9)</b>	<b>8</b>	<b>-</b>	<b>8</b>	<b>2</b>	<b>2</b>	<b>2</b>	<b>2</b>	<b>2</b>
<b>Елементи операційних витрат</b>										
Матеріальні витрати, у тому числі:	1400	-	-	-	-	-	-	-	-	-
витрати на сировину та основні матеріали	1401	-	-	-	-	-	-	-	-	-
витрати на паливо та енергію	1402	-	-	-	-	-	-	-	-	-
Витрати на оплату праці	1410	(124)	(84)	(106)	(84)	(21)	(21)	(21)	(21)	(21)
Вдарахування на соціальні збори	1420	(10)	(6)	(8)	(6)	(2)	(2)	(1)	(1)	(1)
Амортизація	1430	-	-	-	-	-	-	-	-	-
Інші операційні витрати	1440	(8)	(2)	(6)	(2)	-	-	(1)	(1)	(1)
<b>Усього</b>	<b>1450</b>	<b>(142)</b>	<b>(92)</b>	<b>(120)</b>	<b>(92)</b>	<b>(23)</b>	<b>(23)</b>	<b>(23)</b>	<b>(23)</b>	<b>(23)</b>

Керівник

Насанович

(посада)

(місце)

Т. П. Бришман

(підпис, прізвище)

## II. Розрахунки з бюджетом

Найменування показника	Код рядка	Факт минулого року2019	Фінансовий план поточного року2020	Прогноз на поточний рік2020	Плановий рік (усього)2021 р	У тому числі за кварталами			
						I	II	III	IV
1	2	3	4	5	6	7	8	9	10
<b>Розподіл чистого прибутку</b>									
Залишок нерозподіленого прибутку (непокритого збитку) на початок звітної періоду	2000	31	20	22	22	22	24	26	28
Нараховані до сплати відрахування частини чистого прибутку, усього, у тому числі:	2010	(1)	(1)		(1)	-	-	-	(1)
комунальними унітарними підприємствами та їх об'єднаннями до місцевого бюджету	2011	( )	( )	( )	-	( )	( )	( )	( )
господарськими товариствами, у статутному капіталі яких більше 50 відсотків акцій (часток, паїв) належать державі, на виплату дивідендів	2012	( )	( )	( )	-	( )	( )	( )	( )
у тому числі на державну частку	2012/1	( )	( )	( )	-	( )	( )	( )	( )
Перенесено з додаткового капіталу	2020				-				
Розвиток виробництва	2030	( )	( )	( )	-	( )	( )	( )	( )
у тому числі за основними видами діяльності за КВЕД	2031	( )	( )	( )	-	( )	( )	( )	( )
Резервний фонд	2040	( )	( )	( )	-	( )	( )	( )	( )
Інші фонди (розшифрувати)	2050	( )	( )	( )	-	( )	( )	( )	( )
Інші цілі (розшифрувати)	2060	( )	( )	( )	-	( )	( )	( )	( )
Залишок нерозподіленого прибутку (непокритого збитку) на кінець звітної періоду	2070	22	24	22	28	24	26	28	28
<b>Сплата податків, зборів та інших обов'язкових платежів</b>									
Сплата податків та зборів до Державного бюджету України (податкові платежі), усього, у тому числі:	2110	(1)	(2)		(2)	-		-	(2)
податок на прибуток підприємств	2111		(1)		(1)				(1)
податок на додану вартість, що підлягає сплаті до бюджету за підсумками звітного періоду	2112				-				
податок на додану вартість, що підлягає відшкодуванню з бюджету за підсумками звітного періоду	2113	( )	( )	( )	-	( )	( )	( )	( )
акцизний податок	2114				-				
відрахування частини чистого прибутку державними унітарними підприємствами та їх об'єднаннями	2115	(1)	(1)		(1)				(1)
рентна плата за транспортування	2116				-				
рентна плата за користування надрами	2117				-				
податок на доходи фізичних осіб	2118				-				
інші податки та збори (розшифрувати)	2119				-				

Найменування показника	Код рядка	Факт минулого року 2019	Фінансовий план поточного року 2020	Прогноз на поточний рік 2020	Плановий рік (усього) 2021 р	У тому числі за кварталами			
						I	II	III	IV
1	2	3	4	5	6	7	8	9	10
<b>Сплата податків та зборів до місцевих бюджетів (податкові платежі), усього, у тому числі:</b>	<b>2120</b>	<b>22</b>	<b>15</b>	<b>15</b>	<b>15</b>	<b>4</b>	<b>4</b>	<b>3</b>	<b>4</b>
податок на доходи фізичних осіб	2121	20	15	15	15	4	4	3	4
земельний податок	2122				-				
орендна плата	2123				-				
інші податки та збори (розшифрувати)	2124	2							
<b>Інші податки, збори та платежі на користь держави, усього, у тому числі:</b>	<b>2130</b>	<b>10</b>	<b>9</b>	<b>11</b>	<b>9</b>	<b>3</b>	<b>2</b>	<b>2</b>	<b>2</b>
відрахування частини чистого прибутку господарськими товариствами, у статутному капіталі яких більше 50 відсотків акцій (часток, паїв) належать державі, на виплату дивідендів на державну частку	2131				-				
митні платежі	2132				-				
єдиний внесок на загальнообов'язкове державне соціальне страхування	2133	10	9	9	9	3	2	2	2
інші податки, збори та платежі (військ збір)	2134			2					
<b>Погашення податкового боргу, усього, у тому числі:</b>	<b>2140</b>	<b>-</b>	<b>-</b>	<b>-</b>	<b>-</b>	<b>-</b>	<b>-</b>	<b>-</b>	<b>-</b>
погашення реструктуризованих та відстрочених сум, що підлягають сплаті в поточному році до бюджетів та державних цільових фондів	2141				-				
інші (штрафи, пені, неустойки) (розшифрувати)	2142				-				
<b>Усього виплат на користь держави</b>	<b>2200</b>	<b>33</b>	<b>26</b>	<b>26</b>	<b>26</b>	<b>7</b>	<b>6</b>	<b>5</b>	<b>8</b>

Керівник

Магарько  
(посада)
  
(підпис)


  
(ініціали, прізвище)




## III. Рух грошових коштів (за прямим методом)

Найменування показника	Код рядка	Факт минулого року2019	План поточного року2020	Прогноз на поточний рік2020	Плановий рік (усього)2021	У тому числі за кварталами			
						I	II	III	IV
1	2	3	4	5	6	7	8	9	10
<b>I. Рух коштів у результаті операційної діяльності</b>									
<b>Надходження грошових коштів від операційної діяльності</b>	<b>3000</b>	<b>133</b>	<b>100</b>	<b>120</b>	<b>100</b>	<b>25</b>	<b>25</b>	<b>25</b>	<b>25</b>
Виручка від реалізації продукції (товарів, робіт, послуг)	3010	133	100	120	100	25	25	25	25
Повернення податків і зборів, у тому числі:	3020								
податку на додану вартість	3021				-				
Цільове фінансування (розшифрувати)	3030				-				
Надходження авансів від покупців і замовників	3040				-				
Отримання коштів за короткостроковими зобов'язаннями, у тому числі:	3050	-	-	-	-	-	-	-	-
кредити	3051				-				
позики	3052				-				
облігації	3053				-				
Інші надходження (розшифрувати)	3060				-				
<b>Видатки грошових коштів від операційної діяльності</b>	<b>3100</b>	<b>(146)</b>	<b>(92)</b>	<b>(130)</b>	<b>(112)</b>	<b>(28)</b>	<b>(27)</b>	<b>(27)</b>	<b>(30)</b>
Розрахунки за продукцію (товари, роботи та послуги)	3110	(8)	(2)		(2)	( )	( )	(1)	(1)
Розрахунки з оплати праці	3120	(124)	(90)	(106)	(84)	(21)	(21)	(21)	(21)
Повернення коштів за короткостроковими зобов'язаннями, у тому числі:	3130	-	-	-	-	-	-	-	-
кредити	3131	( )	( )	( )	-	( )	( )	( )	( )
позики	3132	( )	( )	( )	-	( )	( )	( )	( )
облігації	3133	( )	( )	( )	-	( )	( )	( )	( )
Зобов'язання з податків, зборів та інших обов'язкових платежів, у тому числі:	3140		(1)	(24)	(26)	(7)	(6)	(5)	(8)
податок на прибуток підприємств	3141				(1)	( )	( )	( )	(1)
податок на додану вартість	3142	( )	( )	( )	-	( )	( )	( )	( )
акцизний податок	3143	( )	( )	( )	-	( )	( )	( )	( )
рентна плата	3144	( )	( )	( )	-	( )	( )	( )	( )
податок на доходи фізичних осіб	3145	( )	( )	(15)	(15)	(4)	(4)	(3)	(4)
інші обов'язкові платежі, у тому числі:	3146	(1)	(1)	(9)	(10)	(3)	(2)	(2)	(3)
відрахування частини чистого прибутку державними підприємствами	3146/1	( )	( )	( )	-	( )	( )	( )	( )
відрахування частини чистого прибутку до фонду на виплату дивідендів за державну частку господарськими товариствами	3146/2	(1)	(1)		(1)	( )	( )	( )	(1)
інші платежі (ЄСВ, військ збір)	3150	( )	( )	(9)	(9)	(3)	(2)	(2)	(2)
Повернення коштів до бюджету	3160	( )	( )	( )	-	( )	( )	( )	( )
Інші витрати (ЄСВ, Військ збір)	3170	(13)	( )	( )	-	( )	( )	( )	( )
<b>Чистий рух коштів від операційної діяльності</b>	<b>3195</b>	<b>(13)</b>	<b>7</b>	<b>(10)</b>	<b>(12)</b>	<b>(3)</b>	<b>(2)</b>	<b>(2)</b>	<b>(5)</b>

Найменування показника	Код рядка	Факт минулого року 2019	План поточного року 2020	Прогноз на поточний рік 2020	Плановий рік (усього) 2021	У тому числі за кварталами			
						I	II	III	IV
1	2	3	4	5	6	7	8	9	10
<b>II. Рух коштів у результаті інвестиційної діяльності</b>									
Надходження грошових коштів від інвестиційної діяльності	3200	-	-	-	-	-	-	-	-
Виручка від реалізації фінансових інвестицій	3210								
Виручка від реалізації необоротних активів	3220								
Надходження від продажу акцій та облігацій	3230								
Інші надходження (розшифрувати)	3240								
Відатки грошових коштів від інвестиційної діяльності	3255	-	-	-	-	-	-	-	-
Придбання (створення) основних засобів (розшифрувати)	3260	( )	( )	( )	-	( )	( )	( )	( )
Капітальне будівництво (розшифрувати)	3265	( )	( )	( )	-	( )	( )	( )	( )
Придбання (створення) нематеріальних активів (розшифрувати)	3270	( )	( )	( )	-	( )	( )	( )	( )
Придбання акцій та облігацій	3275	( )	( )	( )	-	( )	( )	( )	( )
Інші витрати (розшифрувати)	3280	( )	( )	( )	-	( )	( )	( )	( )
<b>Чистий рух коштів від інвестиційної діяльності</b>	<b>3295</b>	<b>-</b>	<b>-</b>	<b>-</b>	<b>-</b>	<b>-</b>	<b>-</b>	<b>-</b>	<b>-</b>
<b>III. Рух коштів у результаті фінансової діяльності</b>									
Надходження грошових коштів від фінансової діяльності	3300	4	-	-	-	-	-	-	-
Надходження від власного капіталу	3310	4							
Отримання коштів за довгостроковими зобов'язаннями, у тому числі:	3320	-	-	-	-	-	-	-	-
кредити	3321								
позики	3322								
облігації	3323								
Інші надходження (розшифрувати)	3340								
Відатки грошових коштів від фінансової діяльності	3345	(1)	-	-	-	-	-	-	-
Витрачання на викуп власних акцій	3350	( )	( )	( )	-	( )	( )	( )	( )
Повернення коштів за довгостроковими зобов'язаннями, у тому числі:	3360	-	-	-	-	-	-	-	-
кредити	3361	( )	( )	( )	-	( )	( )	( )	( )
позики	3362	( )	( )	( )	-	( )	( )	( )	( )
облігації	3363	( )	( )	( )	-	( )	( )	( )	( )
Сплата дивідендів	3370	(1)	( )	( )	-	( )	( )	( )	( )
Інші витрати (мат. допомога)	3380	( )	( )	( )	-	( )	( )	( )	( )
<b>Чистий рух коштів від фінансової діяльності</b>	<b>3395</b>	<b>3</b>	<b>-</b>	<b>-</b>	<b>-</b>	<b>-</b>	<b>-</b>	<b>-</b>	<b>-</b>
<b>Чистий грошовий потік</b>	<b>3400</b>	<b>(10)</b>	<b>7</b>	<b>(10)</b>	<b>(12)</b>	<b>(3)</b>	<b>(2)</b>	<b>(2)</b>	<b>(5)</b>
Залишок коштів на початок періоду	3405	32	32	22	30,0	30	27	25	23
Вплив зміни валютних курсів на залишок коштів	3410								
Залишок коштів на кінець періоду	3415	22	39	30,0	18	27	25	23	18



  
(підпис)

  
(ініціали, прізвище)

## IV. Капітальні інвестиції

Найменування показника	Код рядка	Факт минулого року 2019	Фінансовий план поточного року 2020	Прогноз на поточний рік 2020	Плановий рік (усього) 2021	У тому числі за кварталами			
						I	II	III	IV
1	2	3	4	5	6	7	8	9	10
Капітальні інвестиції, усього, у тому числі:	4000	-	-	-	-	-	-	-	-
капітальне будівництво	4010	-	-	-	-	-	-	-	-
придбання (виготовлення) основних засобів	4020	-	-	-	-	-	-	-	-
придбання (виготовлення) інших необоротних матеріальних активів	4030	-	-	-	-	-	-	-	-
придбання (створення) нематеріальних активів	4040	-	-	-	-	-	-	-	-
модернізація, модифікація (лобудова, дообладнання, реконструкції) основних засобів	4050	-	-	-	-	-	-	-	-
капітальний ремонт	4060	-	-	-	-	-	-	-	-


Керівник



(підпис)



(підпис)




(ініціали, прізвище)


## V. Коefіцієнтний аналіз

Найменування показника	Код рядка	Оптимальне значення	Факт минулого року	Фінансовий план по точному року	Прогноз на поточний рік	Плановий рік	Примітка
1	2	3	4	5	6	7	8
<b>Коefіцієнти рентабельності та продуктивності</b>							
Валова рентабельність (валовий прибуток, рядок 1020 / чистий дохід від реалізації продукції (товарів, робіт, послуг), рядок 1000) x 100, %	5000	Збільшення	-6,8	8,0	0,0	8,0	
Рентабельність EBITDA (EBITDA, рядок 1310 / чистий дохід від реалізації продукції (товарів, робіт, послуг), рядок 1000) x 100, %	5010	Збільшення	0,0	8,0	0,0	8,0	
Рентабельність активів (чистий фінансовий результат, рядок 1200 / здатність активів, рядок 6020) x 100, %	5020	Збільшення	-40,9	20,6	0,0	38,9	Характеризує ефективність використання активів підприємства
Рентабельність власного капіталу (чистий фінансовий результат, рядок 1200 / власний капітал, рядок 6080) x 100, %	5030	Збільшення	-40,9	25,9	0,0	63,6	
Рентабельність діяльності (чистий фінансовий результат, рядок 1200 / чистий дохід від реалізації продукції (товарів, робіт, послуг), рядок 1000) x 100, %	5040	Збільшення	-6,8	7,0	0,0	7,0	Характеризує ефективність господарської діяльності підприємства
<b>Коefіцієнти фінансової стійкості та ліквідності</b>							
Коefіцієнт відношення боргу до EBITDA (довгострокові зобов'язання, рядок 6010 + поточні зобов'язання, рядок 6040) / EBITDA, рядок 1310	5100		#ДЕЛ/0!	0,9	#ДЕЛ/0!	0,9	
Коefіцієнт фінансової стійкості (власний капітал, рядок 6080 / (довгострокові зобов'язання, рядок 6030 + поточні зобов'язання, рядок 6040))	5110	> 1	73,3	3,9	3,3	1,6	Характеризує співвідношення власних та позикових коштів і залежність підприємства від зовнішніх фінансових джерел
Коefіцієнт поточної ліквідності (покриття) (оборотні активи, рядок 6010 / поточні зобов'язання, рядок 6040)	5120	> 1	73,3	0,0	0,0	0,0	Показує достатність ресурсів підприємства, які може бути використано для погашення його поточних зобов'язань. Нормативним значенням для цього показника є > 1-1,5
<b>Аналіз капітальних інвестицій</b>							
Коefіцієнт відношення капітальних інвестицій до амортизації (капітальні інвестиції, рядок 4000 / амортизація, рядок 1430)	5200		#ДЕЛ/0!	#ДЕЛ/0!	#ДЕЛ/0!	#ДЕЛ/0!	
Коefіцієнт відношення капітальних інвестицій до чистого доходу від реалізації продукції (товарів, робіт, послуг) (капітальні інвестиції, рядок 4000 / чистий дохід від реалізації продукції (товарів, робіт, послуг), рядок 1000)	5210		0,0	0,0	0,0	0,0	
Коefіцієнт зносу основних засобів (сума зносу, рядок 6003 / первісна вартість основних засобів, рядок 6002)	5220	Зменшення	1,0	1,0	1,0	1,0	Характеризує інтенсивність погіршення підприємства
<b>Компангитибілмежувацькі коefіцієнти</b>							
Інші коefіцієнти/показники, якщо такі передбачені умовами кредитних договорів, із зазначенням банку, валюти та суми зобов'язання на дату останньої звітності, строку погашення. У графі "Оптимальне значення" вказати граничне значення коefіцієнта	5300						

Керівник


  
(посада)


(підпис)



(підпис, прізвище)



**Інформація**  
**до фінансового плану на 2021 рік**  
КП БМР Служба приватизації Державного житлового фонду \_\_\_\_\_  
(найменування підприємства)

**1. Дані про підприємство, персонал та витрати на оплату праці**

Загальна інформація про підприємство (резюме)

Найменування показника	Факт минулого року 2019	Фінансовий план поточного року 2020	Прогноз на поточний рік 2020	Плановий рік 2021	Плановий рік до прогнозу на поточний рік, %	Плановий рік до факту минулого року, %
1	2	3	4	5	6	7
<b>Середня кількість працівників</b> (штатних працівників, зовнішніх субісписків та працівників, що працюють за цивільно-правовими договорами), у тому числі:	<b>2</b>	<b>2</b>	<b>2</b>	<b>2</b>	<b>100,0</b>	<b>100,0</b>
директор	1	1	1	1	100,0	100,0
адміністративно-управлінський персонал					#ДЕЛ/0!	#ДЕЛ/0!
працівники	1	1	1	1	100,0	100,0
<b>Фонд оплати праці, тис. грн, у тому числі:</b>	<b>124</b>	<b>84</b>	<b>106</b>	<b>84</b>	<b>79,2</b>	<b>67,7</b>
директор	106	68	90	68	75,6	64,2
адміністративно-управлінський персонал					#ДЕЛ/0!	#ДЕЛ/0!
працівники	18	16	16	16	100,0	88,9
<b>Витрати на оплату праці, тис. грн, у тому числі:</b>	<b>124</b>	<b>84</b>	<b>106</b>	<b>84</b>	<b>79,2</b>	<b>67,7</b>
директор	106	68	90	68	75,6	64,2
адміністративно-управлінський персонал					#ДЕЛ/0!	#ДЕЛ/0!
працівники	18	16	16	16	100,0	88,9
<b>Середньомісячні витрати на оплату праці одного працівника (грн), усього, у тому числі:</b>	<b>5 166,7</b>	<b>3 500,0</b>	<b>4 416,7</b>	<b>3 500,0</b>	<b>79,2</b>	<b>67,7</b>
директор	8 833,3	5 666,7	7 500,0	5 666,7	75,6	64,2
адміністративно-управлінський персонал					#ДЕЛ/0!	#ДЕЛ/0!
працівники	1 500,0	1 333,3	1 333,3	1 333,3	100,0	88,9

У разі збільшення витрат на оплату праці в плановому році порівняно з установленим рівнем поточного року та фактом попереднього року нашіються відомості обґрунтування.



## 2. Інформація про бізнес підприємства (код рядка 1000 фінансового плану)

Найменування видів діяльності за КВЕД	Питома вага в загальному обсязі реалізації, %		Фактичний показник за 2019 минулий рік			Плановий показник поточного 2020 року			Фактичний показник поточного року за останній звітний період 9 місяців 2020р			Плановий 2021 рік		
	за минулий рік	за плановий рік	чистий дохід від реалізації продукції (товарів, робіт, послуг), тис. грн	кількість продукції/наданих послуг, одиниця виміру	ціна одиниці (вартість продукції/наданих послуг), грн	чистий дохід від реалізації продукції (товарів, робіт, послуг), тис. грн	кількість продукції/наданих послуг, одиниця виміру	ціна одиниці (вартість продукції/наданих послуг), грн	чистий дохід від реалізації продукції (товарів, робіт, послуг), тис. грн	кількість продукції/наданих послуг, одиниця виміру	ціна одиниці (вартість продукції/наданих послуг), грн	чистий дохід від реалізації продукції (товарів, робіт, послуг), тис. грн	кількість продукції/наданих послуг, одиниця виміру	ціна одиниці (вартість продукції/наданих послуг), грн
1	2	3	4	5	6	7	8	9	10	11	12	13	14	15
84.11			133	128	1 040,0	100	96	1 040,0	80	77	1 040,0	100	96	1 040,0
<b>Усього</b>	<b>100,0</b>	<b>100,0</b>	<b>133</b>	<b>128</b>	<b>1 040,0</b>	<b>100</b>	<b>96</b>	<b>1 040,0</b>	<b>80</b>	<b>77</b>	<b>1 040,0</b>	<b>100</b>	<b>96</b>	<b>1 040,0</b>

## 3. Діючі фінансові зобов'язання підприємства

Найменування банку	Вид кредитного продукту та цілісне призначення	Сума, валюта за договорами	Процентна ставка	Дата видчі/погашення (графік)	Заборгованість на останню дату	Забезпечення
1	2	3	4	5	6	7
<b>Усього</b>	<b>x</b>	<b>x</b>	<b>x</b>			

## 4. Інформація щодо отримання та повернення залучених коштів

Зобов'язання	Заборгованість за кредитами на початок _____ року	План із залучення коштів	План з повернення коштів	Заборгованість за кредитами на кінець _____ року
1	2	3	4	5
Довгострокові зобов'язання, усього у тому числі:				-
Короткострокові зобов'язання, усього у тому числі:				-
Інші фінансові зобов'язання, усього у тому числі:				-
<b>Усього</b>		-	-	-

5. Витрати, пов'язані з використанням власних службових автомобілів (у складі адміністративних витрат, рядок 1631)

№ з/п	Марка	Рік придбання	Мета використання	Витрати, усього			Плановий рік до плану поточного року, %	Плановий рік до факту минулого року, %
				факт минулого року	фінансовий план поточного року	ціловий рік		
1	2	3	4	5	6	7	8	9
							420,000	420,000
							420,000	420,000
							420,000	420,000
							420,000	420,000
							420,000	420,000
Усього				-	-	-	420,000	420,000

6. Витрати на прокупу службових автомобілів (у складі адміністративних витрат, рядок 1632)

№ з/п	Договір	Марка	Мета використання	Дата початку оренди	Витрати, усього			Плановий рік до плану поточного року, %	Плановий рік до факту минулого року, %
					факт минулого року	фінансовий план поточного року	ціловий рік		
1	2	3	4	5	6	7	8	9	
							0	0	
							0	0	
							0	0	
							0	0	
							0	0	
Усього							0	0	

7. Джерела коштів/власних коштів

№ з/п	Найменування об'єкта	усього (в т.ч. ДВР)																										
		Задіяння кредитних коштів							Безкоштовне фінансування				Власні кошти (реінвестування)				Інші джерела (доходи/ушкоди)				Усього							
		рік	у тому числі за кварталами				рік	у тому числі за кварталами			рік	у тому числі за кварталами			рік	у тому числі за кварталами			рік	у тому числі за кварталами								
3	4	5	6	7	8	9	10	11	12	13	14	15	16	17	18	19	20	21	22	23	24	25	26	27				
		-	-	-	-	-	-	-	-	-	-	-	-	-	-	-	-	-	-	-	-	-	-	-	-	-		
		-	-	-	-	-	-	-	-	-	-	-	-	-	-	-	-	-	-	-	-	-	-	-	-	-		
		-	-	-	-	-	-	-	-	-	-	-	-	-	-	-	-	-	-	-	-	-	-	-	-	-		
		-	-	-	-	-	-	-	-	-	-	-	-	-	-	-	-	-	-	-	-	-	-	-	-	-		
Усього		-	-	-	-	-	-	-	-	-	-	-	-	-	-	-	-	-	-	-	-	-	-	-	-	-		
Всього		420,000					420,000								420,000													

8. Капітальне будівництво (рядок 4010 таблиці 4)

№ з/п	Найменування об'єкта	Рік початку і завершення будівництва	Значення коштів/власних коштів	Відомості про витрати на виконання робіт за поточного року	Цінові показники будівництва на початок поточного року	Плановий рік					Інформація щодо джерел доходу порівняно з попереднім роком (розроблено, заплановано, у разі завершення виконання робіт, яких заплановано, та відомостей про витрати)	Джерело/класи витрат/своєї грошової будови, її значення на дату, якої вказано вище
						плановані витрати	фінансовий план поточного року (заплановано)	у тому числі				
								власні кошти	прямі витрати	інші джерела (власні грошові)		
1	2	3	4	5	6	7	8	9	10	11	12	13
Усього												

Корпус: Насадівська  
(посад)



[Signature]  
(підпис)

Т. П. Дришман  
(підпис, прізвище)